



www.fafvana.com.tr

TANITIM KATALOĐU



Kahramankazan/Ankara
Fabrika



Başkent OSB/Ankara
Dökümhane 1



Başkent OSB/Ankara
Dökümhane 2

FAF VANA, 1986 yılında sektör ihtiyaçlarını ve eksiklerini tamamlamak, kalıcı değer katmak hedefiyle, Ankara'dan yola çıktığı iş yaşamında geldiği noktada;

- **Ankara-Kazan'daki 16.000m² lik alandaki fabrikası,**
 - **Ankara-Başkent OSB'deki 26.000m² lik alandaki dökümhanesi,**
 - **İstanbul, Moskova ve Kazakistan'daki satış ofisleri ve depoları,**
 - **Türkiye'nin her bölgesinde etkin 60'ın üzerinde bayisi,**
 - **Dünya'nın 65 ülkesine yaptığı ihracatla;**
- gelişimini sürdürmektedir.**

Müşterilerinin yanı sıra çalışanları, iş ortakları ve de rakiplerinin saygısını kazanarak, şirket değerlerini ve iş etik ilkelerini öncelik edinerek, konusunda küresel bir marka olmayı başarmıştır.

FAF Vana'nın elde ettiği başarının arka planında, kurum kültürü ve çalışanlarının yarattığı sinerji; müşterileriyle kurduğu güven veren, samimi ilişkiler ve kazancını daima işini geliştirmek ve iyileştirmek için harcaması bulunmaktadır.

Küresel vana ile başlayan üretim serüveni; Küresel, Kelebek, Sürgülü, Glob Vana, Vantuz, Pislik tutucu, Çekvalf, Kompansatör, Hidrant kapsamında sektörün bütün ihtiyaçlarını karşılayacak seviyeye ulaşmıştır. Ürünler ısıtma-soğutma & havalandırma, altyapı, arıtma, petrol&gaz, yangın ve endüstriyel uygulamalarda kullanılabilir.

Şirketin pazardaki pozisyonu itibarıyla belirlenen yüksek standartların devamlı kılınması için, üretim sistemi ve şirket organizasyonu, uluslararası kalite yönetmelikleri uyarınca sertifikalandırılmıştır.

Mevcudiyetini gelecek nesilden emanet olarak gören FAF Vana, bugünden gelecek nesillere, değerlerini kaybetmeden, kurumsal yapısını kuvvetlendirerek yol almaktadır.

Kuruluş ruhunu ve çalışma motivasyonunu koruyarak gelecekte de sektörün en güvenilen şirketi olmak FAF Vana'nın öncelikli hedefidir.

Kurduğumuz günden beri, 35 yılı aşkın süredir, değerlerimize kayıtsız bağlılıkla, aile ruhunu kaybetmeden, bizim için önceliğimiz olan müşterilerimize hizmet vermeye devam ediyoruz.

GÜVEN

Temellerimizi güven üzerine kurduk. Paydaşlarımızın beklentilerini kuşkuya yer olmaksızın cevaplamak, verilen sözleri zamanında eksiksiz yerine getirmek birinci vazifemizdir.

DEVAMLILIK

Koşulların dönerselliğine göre değil, değişen koşullara rağmen müşterilerimizin beklentilerini aynı kalitede cevaplayabilmeyi ve kurum kültürünün devamlılığını esas alıyoruz.

İŞ AHLAKI

Artan rekabet ortamı, istikrarsız pazar koşulları veya başka bir zorluk, çalışma disiplinimizin esasları olan iş ahlakımızı etkileyemez.



KALİTE YÖNETİM SİSTEMİ BELGELERİ

ISO 9001:2015 Kalite Yönetim Sistemi

ISO 14001:2015 Çevre Yönetim Sistemi

TS ISO 45001 İş Sağlığı ve Güvenliği Yönetim Sistemi

API SPEC Q1 Kalite Yönetim Sistemi

TSE BELGELERİ

TS 12844 Hizmet Yeterlilik Belgesi

TS 3148 Küresel Vanalar

TS 9809 Küresel Vanalar (Gaz)

TS EN 331 Gaz Tesisatları İçin Küresel Vanalar

TSE CEN/TS 13547 Bakır Alaşımli Küresel Vanalar

TS EN 593 Kelebek Vanalar (Çift Flanşlı)

TS EN 593 Kelebek Vanalar (Wafer & Lug Tip)

TS EN 1171 Sürgülü Vanalar

TS EN 16767 Çek Vanalar

TS EN 13789 Glob (Buhar) Vanalar

TS 11494 Pislük Tutucular

TS 10880 Çelik Körüklü Kompansatörler

TS EN 14384 Yangın Hidrantları

TS EN 14432 Ürün Boşaltma ve Hava Giriş Vanaları

CE Belgesi

API Monogram Belgesi - Spec 6D

WRAS İçme Suyu Uygunluk Belgesi

UL Onayı - Yangın

FM Onayı - Yangın

GOST/EAC Rusya Sertifikası

DSİ - Ekipman Üreticileri Uygunluk Onayı

API 607 Yangın Emniyetli Vanalar İçin Yangın Test Sertifikası

NACE Endüstriyel Vanalar İçin Korozyon Testi Sertifikası

WPAR Kaynak Yöntem Yeterlilik Sertifikası

Marka Tescil Belgesi

Yerli Malı Belgesi

GAZMER Ürün Onayı Belgesi

TS EN 331 Küresel Vanalar

TS EN 9809 Küresel Vanalar

TS 10880 Eksenel Kompansatörler



ÜRETİM PROSESLERİ

Optimum verimlilik ve yüksek kapasiteyle tasarlanmış imalat süreçlerinde devamlı iyileştirme çalışmaları yapılmaktadır.



300+
Çalışan



42.000 m²
Üretim Alanı



15.000 ton/yıl
Döküm Kapasitesi



Geniş
Sertifika Kapsamı

tasarım

Ürünler mühendislerimiz tarafından 3 boyutlu tasarım programları (CAD) kullanılarak tasarlanmaktadır. Tasarımlar bilgisayar simülasyon programları sayesinde test edilerek onaylanmaktadır.

modelleme

3boyutlu ürün çizimleri 2 adet model imalat tezgahında döküm modellerine dönüştürülerek, hızlı şekilde yeni ürünler üretim kapsamına sokulabilmektedir.

döküm

FAF Vana'nın yeni döküm tesisinde 3 farklı döküm hattında, 100 gramdan 7 ton ağırlığa kadar farklı ebatlarda parça tek seferde seri olarak dökülebilmektedir.

talaşlı imalat

Standart CNC tezgahların yanında; Ar-Ge ekibinin tasarladığı özelleşmiş tezgahlar sayesinde uygun maliyetli, yüksek kapasiteli, seri üretim yapılmaktadır.





Orişinal
E
M
Equipment
Manufacturer

OEM

Üretim



65

Ülkeye ihracat



35+

CNC Makina



Yüksek

Stok Miktarı

montaj

6 farklı montaj hattında, ürünler en tecrübeli fabrika personeli tarafından montaj yapılmaktadır.

boya


Elektrostatik Toz Boya & Endüstriyel Boya istenen kalınlıklarda ürünlere uygulanmaktadır. İçme suyuna uygunluk belgesi bulunmaktadır.

test

Ürünlerin tamamı 100% oranında hidrostatik basınç testlerine tabi tutularak sızdırmazlıkları test edilmektedir.

kalite kontrol

Üretimin her aşamasında kalite kontrol süreçleri titizlikle uygulanıp, üretim sonunda da uygunluk raporları hazırlanarak müşterilere sunulmaktadır.





KELEBEK VANALAR



3500 KELEBEK VANA WAFER

DN40 → DN600
PN 6-10-16

Tasarım
TS EN 593

Bağlantı
WAFER - TS EN 1092-1 / ISO 7005-1

Gövde
GG25 PİK DÖKÜM
GGG40/50 SFERO DÖKÜM

Klape
FAF3500 - AISI 304
FAF3550 - SFERO DÖKÜM+NİKEL
FAF3560 - AISI 316

Kumanda Mili
AISI 420 / 304 / 316

Sızdırmazlık Elemanı
EPDM / NBR / VITON

Boya
ELEKTROSTATİK TOZ EPOKSİ



3600 KELEBEK VANA LUG

DN40 → DN600
PN 16

Tasarım
TS EN 593

Bağlantı
LUG TS EN 1092-2 / ISO 7005-2

Gövde
GG25 PİK DÖKÜM
GGG40/50 SFERO DÖKÜM

Klape
FAF3600 - AISI 304
FAF3650 - SFERO DÖKÜM+NİKEL
FAF3660 - AISI 316

Kumanda Mili
AISI 420 / 304 / 316

Sızdırmazlık Elemanı
EPDM / NBR / VITON

Boya
ELEKTROSTATİK TOZ EPOKSİ



3800 KELEBEK VANA FLANŞLI ÇİFT EKSANTRİK

DN100 → DN2000
PN 10-16-25

Tasarım
TS EN 593

Bağlantı
FLANŞLI TS EN 1092-2 / ISO 7005-2

Gövde
GGG40/50 SFERO DÖKÜM

Disk
GGG40/50 SFERO DÖKÜM

Kumanda Mili
AISI 420 / 304 / 316

Sızdırmazlık Elemanı
EPDM / NBR / VITON

Boya
ELEKTROSTATİK TOZ EPOKSİ



3590 İZLEME ANAHTARLI KELEBEK VANA

DN65 → DN300
300 PSI

Tasarım
FM1112 , UL1091

Bağlantı
TS EN 1092-1 / ISO 7005-1

Gövde
GGG40/50 SFERO DÖKÜM

Klape
EPDM KAPLI SFERO DÖKÜM

Kumanda Mili
AISI 420 / 304

Sızdırmazlık Elemanı
EPDM

Boya
ENDÜSTRİYEL YAŞ EPOKSİ



3599 YİVLİ BAĞLANTILI KELEBEK VANA

DN65 → DN300
300 PSI

Tasarım
FM1112 , UL1091

Bağlantı
YİVLİ BAĞLANTILI

Gövde
GGG40/50 SFERO DÖKÜM

Klape
EPDM KAPLI SFERO DÖKÜM

Kumanda Mili
AISI 420 / 304

Sızdırmazlık Elemanı
EPDM

Boya
ENDÜSTRİYEL YAŞ EPOKSİ



3800U KISA TİP FLANŞLI KELEBEK VANA

DN40 → DN1200
PN 10-16

Tasarım
TS EN 593

Bağlantı
FLANŞLI TS EN 1092-2/ISO 7005-2

Gövde
GGG40/50 SFERO DÖKÜM


Alından Alına Boyut
EN558 SERİ 20

Disk
GGG40/50 SFERO DÖKÜM

Kumanda Mili
AISI 420

Sızdırmazlık Elemanı
EPDM / NBR / VITON

Boya
ELEKTROSTATİK TOZ EPOKSİ



3800E KELEBEK VANA ELEKTRİK AKTUATORLÜ

DN100 → DN2000
PN 10-16-25

Tasarım
TS EN 593

Bağlantı
FLANŞLI TS EN 1092-2/ISO 7005-2

Gövde
GGG40/50 SFERO DÖKÜM

Disk
GGG40/50 SFERO DÖKÜM

Kumanda Mili
AISI 420 / 304 / 316

Sızdırmazlık Elemanı
EPDM / NBR / VITON

Boya
ELEKTROSTATİK TOZ EPOKSİ



TAHRİK ELEMANLARI



3700 DİŞLİ KUTUSU

Bağlantı
TS EN ISO 5211

Gövde
GG25 PİK DÖKÜM /
GGG40/50 SFERO DÖKÜM

Boya
ENDÜSTRİYEL YAŞ EPOKSİ
ELEKTROSTATİK TOZ EPOKSİ



3750 PNÖMATİK AKTUATÖR

TEK / ÇİFT ETKİLİ

Bağlantı
TS EN ISO 5211

Gövde
ALÜMİNYUM EKSTRÜZYON
VEYA ALÜMİNYUM DÖKÜM

Sızdırmazlık Elemanı
NBR

Boya
ELEKTROSTATİK TOZ EPOKSİ



3770 ELEKTRİK AKTUATOR

ÇEYREK TURLU

Bağlantı
TS EN ISO 5211

Tork
50Nm → 2400Nm

Tip
ON/OFF veya ORANSAL

Güç Kaynağı
110V/220V/380VAC VEYA
110/24VDC



3780 ELEKTRİK AKTUATOR

ÇOK TURLU

Bağlantı
TS EN ISO 5211

Tork
10Nm → 32000Nm

Tip
ON/OFF veya ORANSAL

Güç Kaynağı
110V/220V/380VAC VEYA
110/24VDC

SÜRGÜLÜ VANALAR



6000 SÜRGÜLÜ VANA ELASTOMER BASKILI (F4)

DN40 → DN800
PN 10-16-25

Tasarım

TS EN 1074

Bağlantı

FLANŞLI TS EN 1092-2 / ISO 7005-2

Gövde

GGG40/50 SFERO DÖKÜM

Sürgü

EPDM KAPLI SFERO DÖKÜM

Kumanda Mili

AISI 420 / 304 / 316

Sızdırmazlık Elemanı

EPDM

Boya

ELEKTROSTATİK TOZ EPOKSİ



6500-6550 BIÇAKLI VANA

DN50 → DN800
PN 10

Bağlantı

FLANŞLI TS EN 1092-2 / ISO 7005-2

Gövde

GGG40/50 SFERO DÖKÜM

Sürgü

AISI 304 PASLANMAZ ÇELİK

AISI 316 PASLANMAZ ÇELİK

Kumanda Mili

AISI420 PASLANMAZ ÇELİK

Sızdırmazlık Elemanı

NBR

Boya

ELEKTROSTATİK TOZ EPOKSİ



6500P BIÇAKLI SÜRGÜLÜ VANA PNÖMATİK

DN50 → DN800
PN 10

Bağlantı

SEMI-LUG EN 1092-2 / ISO 7005-2

Gövde

GGG40/50 SFERO DÖKÜM

Sürgü

AISI 304

AISI 316

Kumanda Mili

AISI420

Sızdırmazlık Elemanı

NBR

Boya

ELEKTROSTATİK TOZ EPOKSİ



6400 SÜRGÜLÜ VANA OS&Y (YANGIN)

DN50 → DN300
300 PSI

Tasarım

FM1120/1130, UL262 / AWWAC515

Bağlantı

FLANŞLI TS EN 1092-2 / ISO 7005-2

Gövde

GGG40/50 SFERO DÖKÜM

Sürgü

EPDM KAPLI SFERO DÖKÜM

Kumanda Mili

AISI420 / 304 PASLANMAZ ÇELİK

Sızdırmazlık Elemanı

EPDM

Boya

ELEKTROSTATİK TOZ EPOKSİ



6200
SÜRGÜLÜ VANA
ELASTOMER
BASKILI (F5)

DN50 → DN600
PN 10-16

Tasarım

TS EN 1171/ EN 1074

Bağlantı

FLANŞLI TS EN 1092-2 / ISO 7005-2

Gövde

GGG40/50 SFERO DÖKÜM

Sürgü

EPDM KAPLI SFERO DÖKÜM

Kumanda Mili

AISI 420 / 304 / 316

Sızdırmazlık Elemanı

EPDM

Boya

ELEKTROSTATİK TOZ EPOKSİ



6600
SÜRGÜLÜ VANA
DIŞLI SERVİS
VANASI

DN25 → DN50
PN 16

Tasarım

TS EN 1171

Bağlantı

VİDALI TS EN ISO 228-1

Gövde

GGG40/50 SFERO DÖKÜM

Sürgü

EPDM KAPLI SFERO DÖKÜM

Kumanda Mili

AISI 420 / 304 / 316

Sızdırmazlık Elemanı

EPDM

Boya

ELEKTROSTATİK TOZ EPOKSİ



6000 E
SÜRGÜLÜ VANA
ELEKTRİK
AKTUATORLÜ

DN40 → DN800
PN 10-16

Tasarım

TS EN 1074

Bağlantı

FLANŞLI TS EN 1092-2 / ISO 7005-2

Gövde

GGG40/50 SFERO DÖKÜM

Sürgü

EPDM KAPLI SFERO DÖKÜM

Kumanda Mili

AISI 420 / 304 / 316

Sızdırmazlık Elemanı

EPDM

Boya

ELEKTROSTATİK TOZ EPOKSİ



GLOB VANALAR



2100
GLOB VANA

DN15 → DN250
PN 16

Tasarım

TS EN 13789

Bağlantı

FLANŞLI TS EN 1092-2 / ISO 7005-2

Gövde

GG25 PİK DÖKÜM

Klape

AISI 304

Kumanda Mili

AISI 420

Sızdırmazlık Elemanı

GRAFİT

Boya

ENDÜSTRİYEL YAŞ EPOKSİ



2130
GLOB VANA
METAL KÖRÜKLÜ

DN15 → DN200
PN 16

Tasarım

TS EN 13789

Bağlantı

FLANŞLI TS EN 1092-2 / ISO 7005-2

Gövde

GG25 PİK DÖKÜM

Klape

DN15-100 - 420 PASLANMAZ ÇELİK

DN125-200 - A105 ÇELİK

Sızdırmazlık Elemanı

GRAFİTLİ RING

Boya

ENDÜSTRİYEL YAŞ EPOKSİ



KÜRESEL VANALAR



1000 KÜRESEL VANA

DN40 → DN100
PN 6

Tasarım

TS 3148 / DIN3357

Bağlantı

FLANŞLI TS EN 1092-2/ISO 7005-2

Gövde

GG25 PİK DÖKÜM

Küre

AISI 430 / 304 / 316

Kumanda Mili

AISI 420 / 304 / 316

Sızdırmazlık Elemanı

TEFLON (PTFE)

Boya

ENDÜSTRİYEL YAŞ EPOKSİ



1100 KÜRESEL VANA

DN15 → DN300
PN 10-16

Tasarım

TS 3148 / DIN3357

Bağlantı

FLANŞLI TS EN 1092-2/ISO 7005-2

Gövde

GG25 PİK DÖKÜM

Küre

AISI 430 / 304 / 316

Kumanda Mili

AISI 420 / 304 / 316

Sızdırmazlık Elemanı

TEFLON (PTFE)

Boya

ENDÜSTRİYEL YAŞ EPOKSİ



1200 KÜRESEL VANA

DN15 → DN300
PN 16

Tasarım

TS 3148 / DIN3357

Bağlantı

FLANŞLI TS EN 1092-2/ISO 7005-2

Gövde

GG50 SFERO DÖKÜM

Küre

AISI 420 / 430 / 304 / 316

Kumanda Mili

AISI 420 / 304 / 316

Sızdırmazlık Elemanı

TEFLON (PTFE)

Boya

ENDÜSTRİYEL YAŞ EPOKSİ



1225 KÜRESEL VANA

DN15 → DN250
PN 25

Tasarım

TS 3148 / DIN3357

Bağlantı

FLANŞLI TS EN 1092-2/ISO 7005-2

Gövde

GG50 SFERO DÖKÜM

Küre

AISI 420 / 430 / 304 / 316

Kumanda Mili

AISI 420 / 304 / 316

Sızdırmazlık Elemanı

TEFLON (PTFE)

Boya

ENDÜSTRİYEL YAŞ EPOKSİ



1400 KÜRESEL VANA DOĞALGAZ

DN15 → DN150
PN 16-25-40

Tasarım

TS EN 9809 / TS EN 331

Bağlantı

FLANŞLI 1400

TS EN1092-2/ISO 7005-2

Gövde

GGG40 SFERO DÖKÜM

Küre

AISI 420 / 430 / 304 / 316

Kumanda Mili

AISI 420 / 304 / 316

Sızdırmazlık Elemanı

TEFLON (PTFE)

Boya

ENDÜSTRİYEL YAŞ EPOKSİ



1440 KÜRESEL VANA DİŞLİ-DOĞALGAZ

DN15 → DN25
PN 16-25-40

Tasarım

TS EN 331 / TS EN 1983

Bağlantı

VİDALI TS EN ISO 228-1

Gövde

ÇELİK

Küre

AISI 420 / 430 / 304 / 316

Kumanda Mili

AISI 420 / 304 / 316

Sızdırmazlık Elemanı

TEFLON (PTFE)

Boya

ENDÜSTRİYEL YAŞ EPOKSİ



1800 FLOATING KÜRESEL VANA

DN15 → DN600
CLASS 150/300/600

Tasarım

API 6D / ASME B16.34

Bağlantı

ASME B16.5

Gövde

ASTM A-216 WCB ÇELİK DÖKÜM

ASTM A-105 DÖVME ÇELİK

Küre

ASTM A-105 DÖVME ÇELİK + ENP

AISI 304 / 316

Kumanda Mili

ASTM A-105 DÖVME ÇELİK + ENP

AISI 304 / 316

Sızdırmazlık Elemanı

TEFLON (PTFE) / NAYLON

Boya

ENDÜSTRİYEL YAŞ EPOKSİ



1900 TRUNNION KÜRESEL VANA

DN50 → DN600
CLASS 150/300/600

Tasarım

API 6D / ASME B16.34

Bağlantı

ASME B16.5

Gövde

ASTM A-216 WCB ÇELİK DÖKÜM

ASTM A-105 DÖVME ÇELİK

Küre

ASTM A-105 DÖVME ÇELİK + ENP

AISI 304 / 316

Kumanda Mili

ASTM A-105 DÖVME ÇELİK + ENP

AISI 304 / 316

Sızdırmazlık Elemanı

TEFLON (PTFE) / NAYLON

Boya

ENDÜSTRİYEL YAŞ EPOKSİ



**2350
DUAL ÇEKVALF**

**DN40 → DN400
PN 16**

Tasarım

TS EN 16767

Bağlantı

WAFER TİP TS EN 1092-1/ISO 7005-1

Gövde

GG25 PİK DÖKÜM

Klape

2350: AISI 304 PASLANMAZ ÇELİK
2355: SFERO DÖKÜM

Yay

PASLANMAZ ÇELİK

Sızdırmazlık Elemanı

EPDM

Boya

ELEKTROSTATİK TOZ EPOKSİ



**2250
YAYLI ÇEKVALF**

**DN15 → DN200
PN 16**

Tasarım

TS EN 16767

Bağlantı

FLANŞLI TS EN 1092-2/ISO 7005-2

Gövde

GG25 PİK DÖKÜM

Klape

AISI 304 PASLANMAZ ÇELİK

Sızdırmazlık Elemanı

GRAFİT

Yay

PASLANMAZ ÇELİK

Boya

ELEKTROSTATİK TOZ EPOKSİ



**2270
ÇALPARA ÇEKVALF**

**DN50 → DN300
PN 10-16**

Tasarım

TS EN 16767

Bağlantı

FLANŞLI TS EN 1092-2/ISO 7005-2

Gövde

GGG50 SFERO DÖKÜM

Klape

GGG50 SFERO DÖKÜM

Sızdırmazlık Elemanı

PIRİNÇ

Boya

ENDÜSTRİYEL YAŞ EPOKSİ
ELEKTROSTATİK TOZ EPOKSİ



**2270K
ÇALPARA ÇEKVALF
KARŞI AĞIRLIKLİ**

**DN50 → DN300
PN 10-16**

Tasarım

TS EN 16767

Bağlantı

FLANŞLI TS EN 1092-2/ISO 7005-2

Gövde

GGG50 SFERO DÖKÜM

Klape

GGG50 SFERO DÖKÜM

Sızdırmazlık Elemanı

PIRİNÇ

Boya

ENDÜSTRİYEL YAŞ EPOKSİ
ELEKTROSTATİK TOZ EPOKSİ



**2300 - 2330
WAFER ÇALPARA
ÇEKVALF**

**DN25 → DN400
PN 16**

Tasarım

TS EN 14341

Bağlantı

WAFER TİP TS EN 1092-1/ISO 7005-1

Gövde

2300 - AISI 304 PASLANMAZ ÇELİK
2330 - WCB ÇELİK DÖKÜM

Klape

AISI 304 PASLANMAZ ÇELİK

Yay

PASLANMAZ ÇELİK

Sızdırmazlık Elemanı

EPDM / NBR / VITON



**2370
PİRİNÇ DISKO
ÇEKVALF**

**DN15 → DN100
PN 16**

Bağlantı

WAFER TİP TS EN 1092-1/ISO 7005-1

Testler

TS EN 12266-1

Gövde

MS 58 - PİRİNÇ
DN 125 VE ÜZERİ GGG50

Klape

AISI 304

Yay

PASLANMAZ ÇELİK



**2371
SFERO DISKO
ÇEKVALF**

**DN40 → DN250
PN 16**

Bağlantı

WAFER TİP TS EN 1092-1 / ISO 7005-1

Testler

TS EN 16767

Gövde

GGG40/50 SFERO DÖKÜM

Klape

GGG40/50 SFERO DÖKÜM

Yay

PASLANMAZ ÇELİK



**2372 - 2373
PASLANMAZ
DISKO ÇEKVALF**

**DN32 → DN100
PN 40**

Bağlantı

WAFER TİP TS EN 1092-1 / ISO 7005-1

Testler

TS EN 14

Gövde

2372 - 304 PASLANMAZ ÇELİK
2373 - 316 PASLANMAZ ÇELİK

Klape

2372 - 304 PASLANMAZ ÇELİK
2373 - 316 PASLANMAZ ÇELİK

Yay

PASLANMAZ ÇELİK



**2280
KARŞI AĞIRLIKLILIK
TİLTİNG ÇEKVALF**

**DN100 → DN1600
PN 10-16-25**

Tasarım

TS EN 16767

Bağlantı

FLANŞLI TS EN 1092-2/ISO 7005-2

Gövde

GGG40/50 SFERO DÖKÜM

Klape

GGG40/50 SFERO DÖKÜM

Sızdırmazlık Elemanı

EPDM

Boya

TERMOPLASTİK TOZ EPOKSİ
ELEKTROSTATİK TOZ EPOKSİ



**2280D
HİDROLİK TERTİBATLIK
TİLTİNG ÇEKVALF**

**DN100 → DN1600
PN 10-16-25**

Tasarım

TS EN 16767

Bağlantı

FLANŞLI TS EN 1092-2/ISO 7005-2

Gövde

GGG40/50 SFERO DÖKÜM

Klape

GGG40/50 SFERO DÖKÜM

Sızdırmazlık Elemanı

EPDM

Boya

TERMOPLASTİK TOZ EPOKSİ
ELEKTROSTATİK TOZ EPOKSİ



**2290
TOPLU
ÇEKVALF**

**DN40 → DN800
PN 10-16**

Tasarım

TS EN 16767

Bağlantı

FLANŞLI TS EN 1092-2 / ISO 7005-2

Gövde

GGG40/50 SFERO DÖKÜM
GG25 PİK DÖKÜM

Top

NBR KAPLI ÇELİK

Sızdırmazlık Elemanı

EPDM

Boya

ELEKTROSTATİK TOZ EPOKSİ



**2295
TOPLU
ÇEKVALF DIŞLI**

**DN25 → 80
PN 10-16**

Tasarım

TS EN 16767

Bağlantı

DIŞLI TS EN 228-1

Gövde

GGG40/50 SFERO DÖKÜM
GG25 PİK DÖKÜM

Top


NBR KAPLI ÇELİK

Sızdırmazlık Elemanı

EPDM

Boya

ELEKTROSTATİK TOZ EPOKSİ



KOMPANSATÖRLER



5000 KAUÇUK KOMPANSATÖR

DN25 → DN600
PN 16

Tasarım
TS 10879 / DIN 30680

Bağlantı
FLANŞLI TS EN 1092-1/ISO 7005-1

Gövde
KORD BEZİ DESTEKLİ EPDM
ÇELİK TEL DESTEKLİ EPDM

Flanş
WCB ÇELİK DÖKÜM

Sızdırmazlık Elemanı
EPDM NBR

Boya
GALVANİZ KAPLAMA
ENDÜSTRİYEL YAŞ EPOKSİ



5070 DIŞLI KAUÇUK KOMPANSATÖR

DN15 → DN50
PN 16

Tasarım
TS 10879 / DIN 30680

Bağlantı
VIDALI : TS EN ISO 228-1

Gövde
EPDM

Flanş
GGG40/50 SFERO DÖKÜM

Boya
GALVANİZ KAPLAMA



5100 EKSENEL KOMPANSATÖR

DN25 → DN250
PN 16

Tasarım
TS 10880 / DIN30681

Bağlantı
FLANŞLI TS EN 1092-1/ISO 7005-1
KAYNAK BOYUNLU TS EN 12627

Gövde
AISI 304 / 316 / 321

Flanş
ST 37 ÇELİK / AISI 304 / 316

Layner (İç Kovan)
AISI 304 / 316 / 321



5060 KAUÇUK KOMPANSATÖR

DN25 → DN300
PN 16

Tasarım
TS 10879 / DIN 30680

Bağlantı
FLANŞLI TS EN 1092-1/ISO 7005-1

Gövde
KORD BEZİ DESTEKLİ EPDM
ÇELİK TEL DESTEKLİ EPDM

Flanş
GGG40 SFERO DÖKÜM

Sızdırmazlık Elemanı
EPDM NBR

Boya
GALVANİZ KAPLAMA



5200 DIŞTAN BASINÇLI KOMPANSATÖR

DN25 → DN250
PN 16

Tasarım
TS 10880 / DIN30681

Bağlantı
FLANŞLI TS EN 1092-1/ISO 7005-1
KAYNAK BOYUNLU TS EN 12627

Körük
AISI 304 / 316 / 321

İç Boru
ST 37 ÇELİK / AISI 304 / 316

Dış Boru
ST 37 ÇELİK / AISI 304 / 316

Boya
ENDÜSTRİYEL YAŞ EPOKSİ



5300 DEPPREM KOMPANSATÖRÜ

DN25 → DN250
PN 16

Tasarım
TS 10880 / DIN30681

Bağlantı
FLANŞLI TS EN 1092-1/ISO 7005-1
KAYNAK BOYUNLU TS EN 12627

Körük
AISI 304 / 316 / 321

Kaynak Uç
ST 37 ÇELİK / AISI 304 / 316

İç Boru
ST 37 ÇELİK / AISI 304 / 316

Boya
ENDÜSTRİYEL YAŞ EPOKSİ



5400 DİLATASYON KOMPANSATÖRÜ

DN25 → DN250
PN 16

Tasarım
TS 10880 / DIN30681

Bağlantı
FLANŞLI TS EN 1092-1/ISO 7005-1
KAYNAK BOYUNLU TS EN 12627

Gövde
ST 37 ÇELİK / AISI 304 / 316

Flanş
ST 37 ÇELİK / AISI 304 / 316

Rot
ST 37 ÇELİK / AISI 304 / 316

Boya
ENDÜSTRİYEL YAŞ EPOKSİ



5500 TİTREŞİM KOMPANSATÖRÜ

DN25 → DN250
PN 16

Tasarım
TS 10880 / DIN30681

Bağlantı
FLANŞLI TS EN 1092-1/ISO 7005-1

Gövde
AISI 304 / 316 / 321

Flanş
ST 37 ÇELİK / AISI 304 / 316

Boya
ENDÜSTRİYEL YAŞ EPOKSİ

PİRİNÇ VANALAR



4000 PİRİNÇ KÜRESEL VANA

DN15 → DN100
PN 25

Tasarım
TSE CEN - TS 13547

Bağlantı
VİDALI / TS EN ISO 228-1

Gövde
Pirinç - CuZn40Pb2



4100 PİRİNÇ DOĞALGAZ KÜRESEL VANA

DN15 → DN50
PN 10

Tasarım
TSE EN 331

Bağlantı
VİDALI / TS EN ISO 228-1

Gövde
Pirinç - CuZn40Pb2



4010 PİRİNÇ KÜRESEL VANA RAKORSUZ (ERKEK/DİŞİ)

DN15 → DN20
PN 25

Bağlantı
VİDALI

Gövde
Pirinç - CuZn40Pb2



4020 PİRİNÇ KÜRESEL VANA RAKORLU (ERKEK/DİŞİ)

DN20 → DN32
PN 25

Bağlantı
VİDALI

Gövde
Pirinç - CuZn40Pb2



4030 - 4040 PİRİNÇ MİNİ KÜRESEL VANA

16 mm (Erkek/Dişi)
PN 10

Bağlantı
VİDALI

Gövde
Pirinç - CuZn40Pb2



4600 KALORİMETRE VANASI

DN25 (Rakorlu/Rakorsuz)

Bağlantı
VİDALI

Gövde
Pirinç - CuZn40Pb2



4200 PİRİNÇ PİSLİK TUTUCU

DN15 → DN50
PN 16

Bağlantı
VİDALI / TS EN ISO 228-1

Gövde
Pirinç - CuZn40Pb2



4300 PİRİNÇ YAYLI SESSİZ ÇEKVALF

DN15 → DN80
PN 16

Bağlantı
VİDALI / TS EN ISO 228-1

Gövde
Pirinç - CuZn40Pb2



4350 PİRİNÇ ÇALPARA ÇEKVALF

DN15 → DN50
PN 16

Bağlantı
VİDALI / TS EN ISO 228-1

Gövde
Pirinç - CuZn40Pb2

VANTUZLAR



7310 TEK KÜRELİ VANTUZ

DN50 → DN200
PN 16

Bağlantı
FLANŞLI - TS EN 1092-2 / ISO 7005-2

Gövde
GGG40/50 SFERO DÖKÜM

Küre
POLİETİLEN

Boya
ELEKTROSTATİK TOZ EPOKSİ



7320 ÇİFT KÜRELİ VANTUZ

DN50 → DN100
PN 16

Bağlantı
FLANŞLI - TS EN 1092-2 / ISO 7005-2

Gövde
GGG40/50 SFERO DÖKÜM

Küre
POLİETİLEN

Boya
ELEKTROSTATİK TOZ EPOKSİ



(DN 50-65-80 mm) (DN 100-150-200-250 mm)

7330 DARBESİZ DİNAMİK VANTUZ

DN50 → DN250
PN 16

Bağlantı
FLANŞLI - TS EN 1092-2 / ISO 7005-2

Gövde
GGG40/50 SFERO DÖKÜM

Sızdırmazlık Elemanı
EPDM

Filtre
AISI 430 / 304 PASLANMAZ ÇELİK

Boya
ELEKTROSTATİK TOZ EPOKSİ

Çalışma Basınç Aralığı
0.1 - 1 bar / 1 - 16 bar



7340 KİNETİK VANTUZ

DN50 → DN250
PN 16

Bağlantı
FLANŞLI - TS EN 1092-2 / ISO 7005-2

Gövde
GGG40/50 SFERO DÖKÜM

Sızdırmazlık Elemanı
EPDM

Filtre
AISI 430 / 304 PASLANMAZ ÇELİK

Boya
ELEKTROSTATİK TOZ EPOKSİ

Çalışma Basınç Aralığı
0.1 - 1 bar / 1 - 16 bar



7350 ŞEBEKE VANTUZU

DN50 → DN80
PN 16

Bağlantı
FLANŞLI - TS EN 1092-2 / ISO 7005-2

Gövde
GGG40/50 SFERO DÖKÜM

Sızdırmazlık Elemanı
EPDM

Filtre
AISI 430 / 304 PASLANMAZ ÇELİK

Boya
ELEKTROSTATİK TOZ EPOKSİ

Çalışma Basınç Aralığı
0.1 - 1 bar / 1 - 16 bar



7360 DİŞLİ VANTUZ

DN15 → DN50
PN 16

Bağlantı
VİDALI TS EN ISO 228-1

Gövde
GGG40/50 SFERO DÖKÜM

Sızdırmazlık Elemanı
EPDM

Boya
ELEKTROSTATİK TOZ EPOKSİ

Çalışma Basınç Aralığı
0.1 - 1 bar / 1 - 16 bar



KONTROL VANALARI



7410
BASINÇ
DÜŞÜRÜCÜ
KONTROL
VANASI



7420
SELENOİD
KONTROLLÜ
BASINÇ
DÜŞÜRÜCÜ
KONTROL VANASI



7430
BASINÇ
SABİTLEME
KONTROL
VANASI



7440
BASINÇ
SABİTLEME-
DÜŞÜRÜCÜ
KONTROL
VANASI



7450
BASINÇ
TAHLİYE
KONTROL
VANASI



7460
YATAY
FLATÖRLÜ
SEVİYE
KONTROL
VANASI



7470
ELEKTRİK
FLATÖRLÜ
SEVİYE
KONTROL
VANASI



7480
KOÇ
DARBE
ÖNLEME
VANASI



7490
DEBİ
KONTROL
VANASI



7500
YATAY
MİLLİ
POMPA
KONTROL
VANASI



7510
DİKEY MİLLİ
POMPA
KONTROL
VANASI



7520
SELENOİD
KONTROLLÜ
AÇMA
KAPAMA
VANASI



7530
MANUEL
KONTROL
VANASI

7400-7500 KONTROL VANALARI DN50-300

Bağlantı


FLANŞLI - TS EN 1092-2 / ISO 7005-2

Gövde

GG25 PİK DÖKÜM

Boya

ENDÜSTRİYEL YAŞ EPOKSİ
ELEKTROSTATİK TOZ EPOKSİ



PİSLİK TUTUCU-DEMONTAJ-HİDRANT



2500 Y-TİPİ PİSLİK TUTUCU

DN15 → DN600
PN 16

Tasarım
TS 11494


Bağlantı
FLANŞLI TS EN 1092-2/ISO 7005-2

Gövde
GGG50 SFERO DÖKÜM

Filtre
AISI 304

Tapa
MS 58 - PİRİNÇ

Boya
ENDÜSTRİYEL YAŞ EPOKSİ
ELEKTROSTATİK TOZ EPOKSİ



3900 DEMONTAJ PARÇASI

DN100 → DN2000
PN 10-16-25

Bağlantı
FLANŞLI TS EN 1092-2/ISO 7005-2

Testler
TS EN 12266-1

Gövde
GGG40/50 SFERO DÖKÜM

Saplama / Somun
8.8 GALVANİZE ÇELİK
AISI 304 PASLANMAZ ÇELİK

Sızdırmazlık Elemanı
EPDM

Boya
ELEKTROSTATİK TOZ EPOKSİ



3960 FLANŞ ADAPTÖRÜ

DN40 → DN600
PN 16

Bağlantı
FLANŞLI TS EN 1092-2/ISO 7005-2

Gövde
GG25 PİK DÖKÜM - GGG40/50
SFERO DÖKÜM

Saplama / Somun
8.8 GALVANİZLİ ÇELİK

Sızdırmazlık Elemanı
EPDM

Boya
ENDÜSTRİYEL YAŞ EPOKSİ
ELEKTROSTATİK TOZ EPOKSİ



3970 BORU KAPLINİ

DN40 → DN600
PN 16

Gövde
GG25 PİK DÖKÜM - GGG40/50
SFERO DÖKÜM

Saplama / Somun
8.8 GALVANİZLİ ÇELİK

Sızdırmazlık Elemanı
EPDM

Boya
ENDÜSTRİYEL YAŞ EPOKSİ
ELEKTROSTATİK TOZ EPOKSİ



7200 DİP KLAPESİ

DN40 → DN400
PN 16

Bağlantı
FLANŞLI TS EN 1092-2/ISO 7005-2

Gövde
GG25 PİK DÖKÜM
GGG40/50 SFERO DÖKÜM

Klape
GG25 PİK DÖKÜM
GGG40/50 SFERO DÖKÜM

Mil
AISI 420 / 304 / 316

Filtre
GALVANİZLİ ÇELİK
AISI304 PASLANMAZ ÇELİK



7100 YERÜSTÜ HİDRANT

DN80 → DN100
PN 16

Tasarım
TS EN 14384

Bağlantı
FLANŞLI TS EN 1092-2/ISO 7005-2

Gövde
GGG40/50 SFERO DÖKÜM

Çıkış Ağızı
ALÜMİNYUM - PİRİNÇ

Kumanda Mili
AISI 420

Sızdırmazlık Elemanı
EPDM

Boya
ENDÜSTRİYEL YAŞ EPOKSİ
ELEKTROSTATİK TOZ EPOKSİ



7150 YERALTI HİDRANT

DN80 → DN100
PN 16

Tasarım
TS EN 14339

Bağlantı
FLANŞLI TS EN 1092-2/ISO 7005-2

Gövde
GGG40/50 SFERO DÖKÜM

Çıkış Ağızı
ALÜMİNYUM - PİRİNÇ

Kumanda Mili
AISI 420 PASLANMAZ ÇELİK

Sızdırmazlık Elemanı
EPDM

Boya
ENDÜSTRİYEL YAŞ EPOKSİ
ELEKTROSTATİK TOZ EPOKSİ



7250 BUŞAKLE - BUŞAKLE KAZANI

0,5m → 4m

Kazan
GG25 PİK DÖKÜM
GGG40/50 SFERO DÖKÜM


Kapak
GG25 PİK DÖKÜM
GGG40/50 SFERO DÖKÜM

Mil
ST37 ÇELİK

Mil Koruması
PE (POLİETİLEN)



... / ... / ...





Fabrika

Kazan Sanayi Bölgesi Fatih Mahallesi
Serdaroğlu Sokak No: 4
06980 Kahramankazan ANKARA

+90 (312) 814 51 00
+90 (312) 814 50 99
bilgi@fafvana.com.tr

Dökümhane

Başkent OSB Malıköy Mahallesi
47. Cadde No: 5
06909 Sincan ANKARA

+90 (312) 504 53 58
+90 (312) 504 53 89
info@fafdokum.com.tr

Ankara Bölge

Meriç Sokak No: 5/9
06560 Beştepe ANKARA

+90 (312) 223 47 57
+90 (312) 222 03 00
ankara@fafvana.com.tr

İstanbul Bölge

Cumhuriyet Caddesi No: 42
İş Modern Ticaret Merkezi E-62 İkitelli OSB
34490 Başakşehir İSTANBUL

+90 (212) 659 46 71
+90 (212) 659 46 73
istanbul@fafvana.com.tr

Moskova Bölge

115533, г. Москва, проспект
Андропова, дом 22

+7 (925) 823 72 63
+7 (985) 720 52 94
moscow@fafvalve.com

Moskova Depo

115477, Москва, Деловая ул.,
д.18, строение 1.

+7 (499) 130 01 65

Özbekistan Bölge

uzbekistan@fafvalve.com

Kazakistan Bölge

kazakhstan@fafvalve.com

+7 (499) 130 01 65



www.fafvana.com.tr

TÜRKİYE'NİN
HER YERİNDEN
444
1 FAF

